



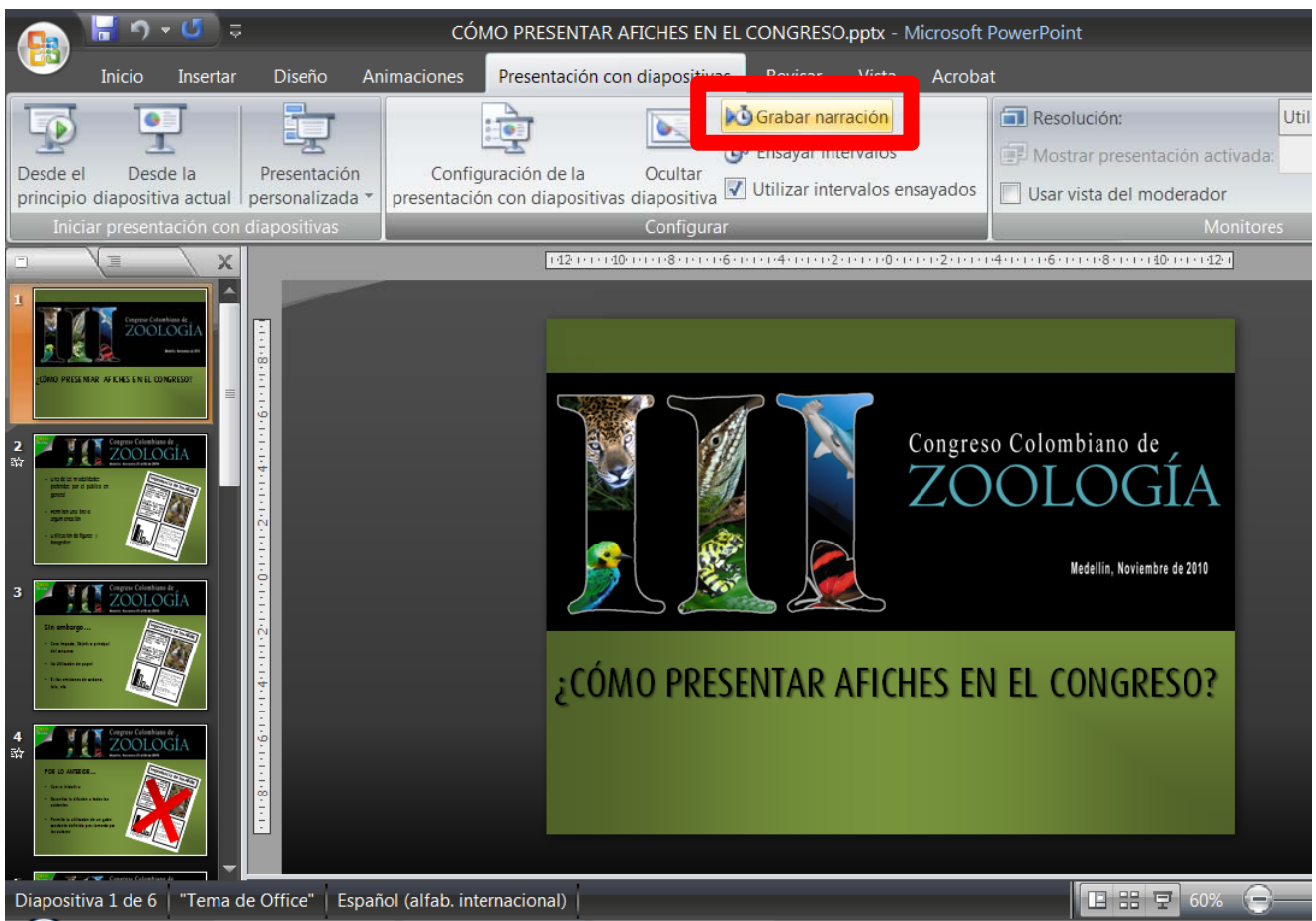
Congreso Colombiano de ZOOLOGÍA

INSTRUCCIONES PARA VIDEO-AFICHES

- Tipo de letra: **Arial**, colores y el fondo son opcionales.
- Imágenes con muy buena resolución.
- Textos cortos y con redacción clara para su fácil comprensión.
- Debe guardar su presentación en formato Power Point 97-2003.
- Cada video – afiche debe venir con el audio de 7 min en total para todas las diapositivas, el cual corresponderá a la explicación de la misma, recuerde mencionar cada punto relevante del video afiche.
- Aquellos video-afiches que excedan los 7 minutos no serán tenidos en cuenta, así que por favor sea cuidadoso.
- TODOS los video-afiches, estarán disponibles a través de nuestra página web, si usted no desea compartir su presentación o su material audiovisual, especifíquelo al momento de enviarlo.
- Recuerde incluir los créditos adecuadamente de cada una de las fotografías, videos o gráficas utilizadas así : Iniciales del Autor, Breve descripción , ej: **CCZ-Dendrobates histrionicus**
- Para la grabación del audio y asignación del intervalo de tiempo correcto siga el instructivo a continuación.

Como grabar los intervalos?

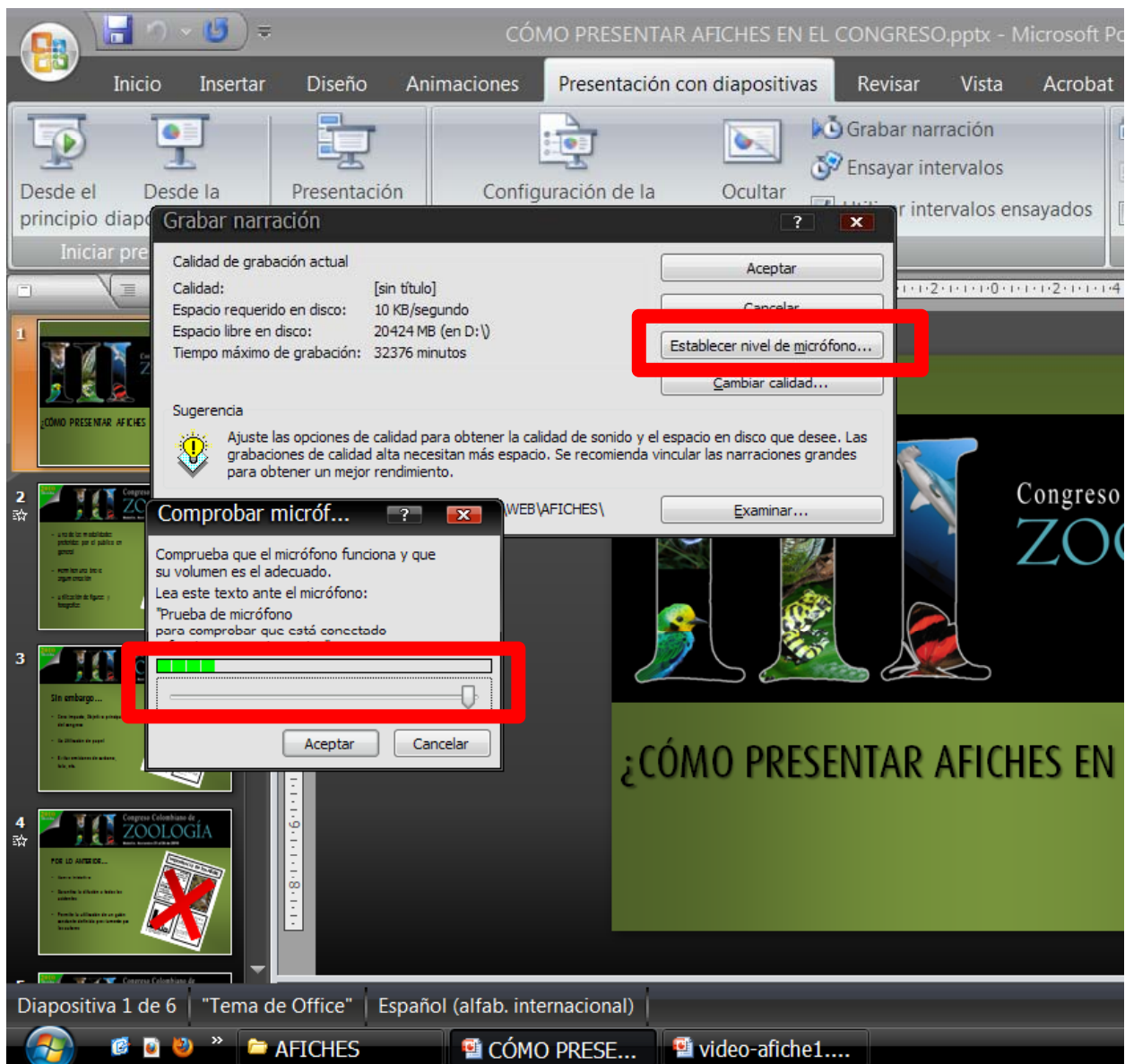
1. Cree una **presentación nueva en power point**
2. Una vez terminado su videoafiche, seleccione la opción **Grabar narración** como se observa en el recuadro rojo, a continuación (Le recomendamos escribir lo que desea a modo de guion para que la grabación sea fluida)



Como grabar los intervalos?


4. Establezca el nivel de volumen máximo para el micrófono

***Además recuerde modular correctamente las palabras y utilizar un micrófono que no genere ruido, así como evitar realizar la grabación con ruidos de fondo.**



Como grabar los intervalos?

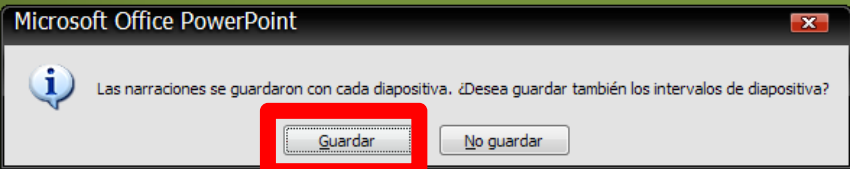
6. Al terminar su presentación, seleccione **GUARDAR INTERVALOS DE DIAPOSITIVA**.



Una de las modalidades preferidas por el público en general

Permiten una breve argumentación

Utilización de figuras y fotografías

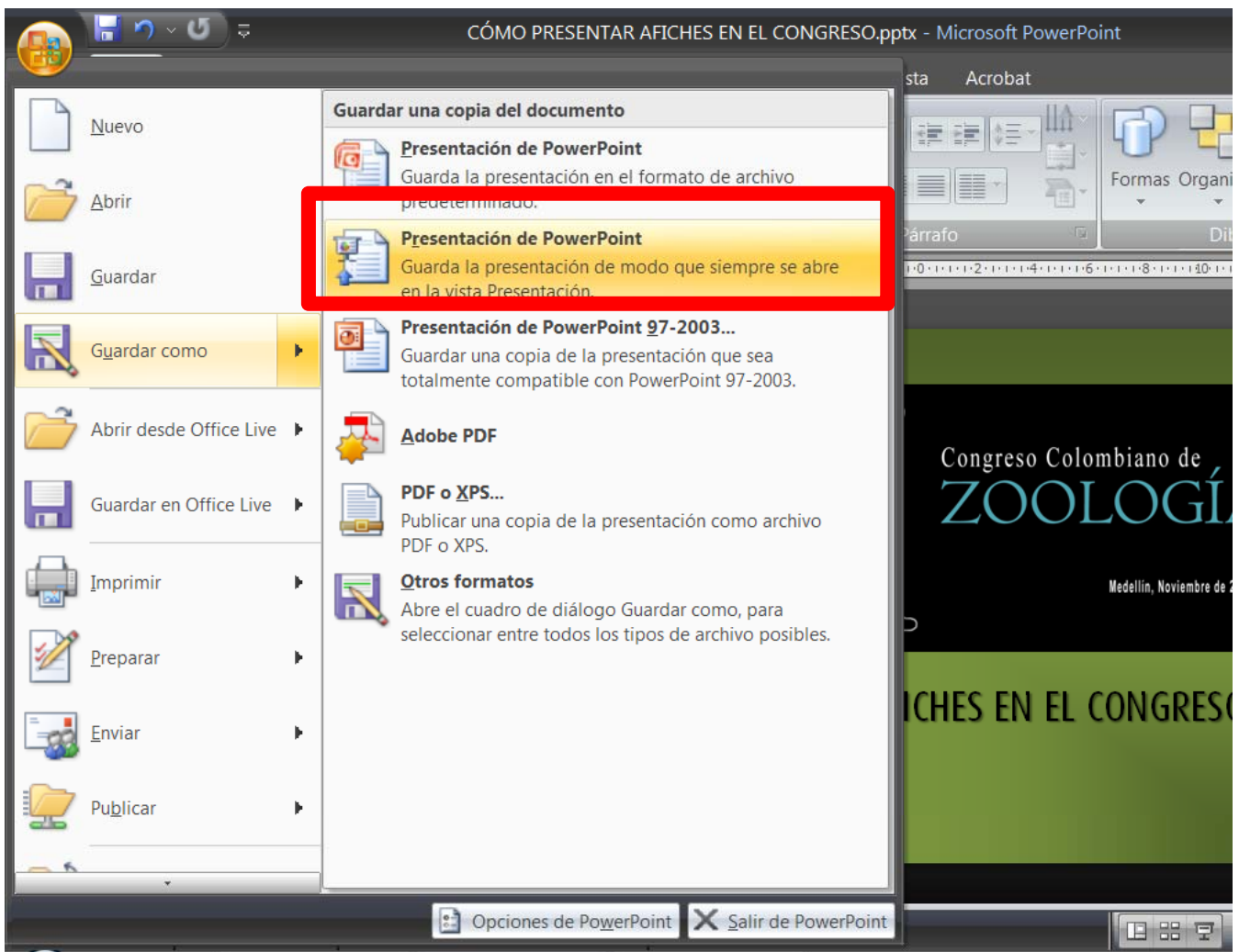


Como enviar el video afiche?

Una vez creado su video afiche, seleccione guardar como

PRESENTACIÓN de Power Point

(* .ppsx)



Como enviar el video afiche?

Finalmente :

Luego de haber recibido la aprobación de resumen pre-inscrito on-line, adjunte el nuevo archivo a un correo y envíelo a contacto@iiicongresocolombianozoologia.org para su inclusión en nuestro programa.

Esperamos que este tutorial haya sido de su ayuda, contamos con su activa participación.



Congreso Colombiano de
ZOOLOGÍA